


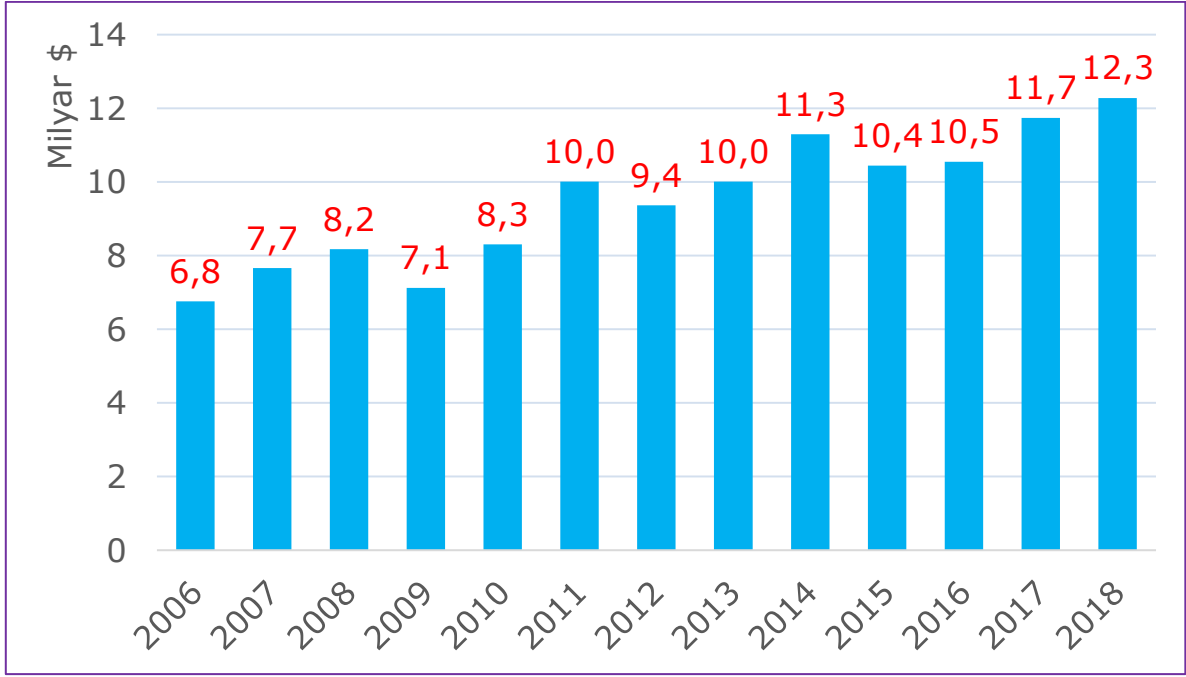
SRI LANKA ÜLKE BİLGİ NOTU



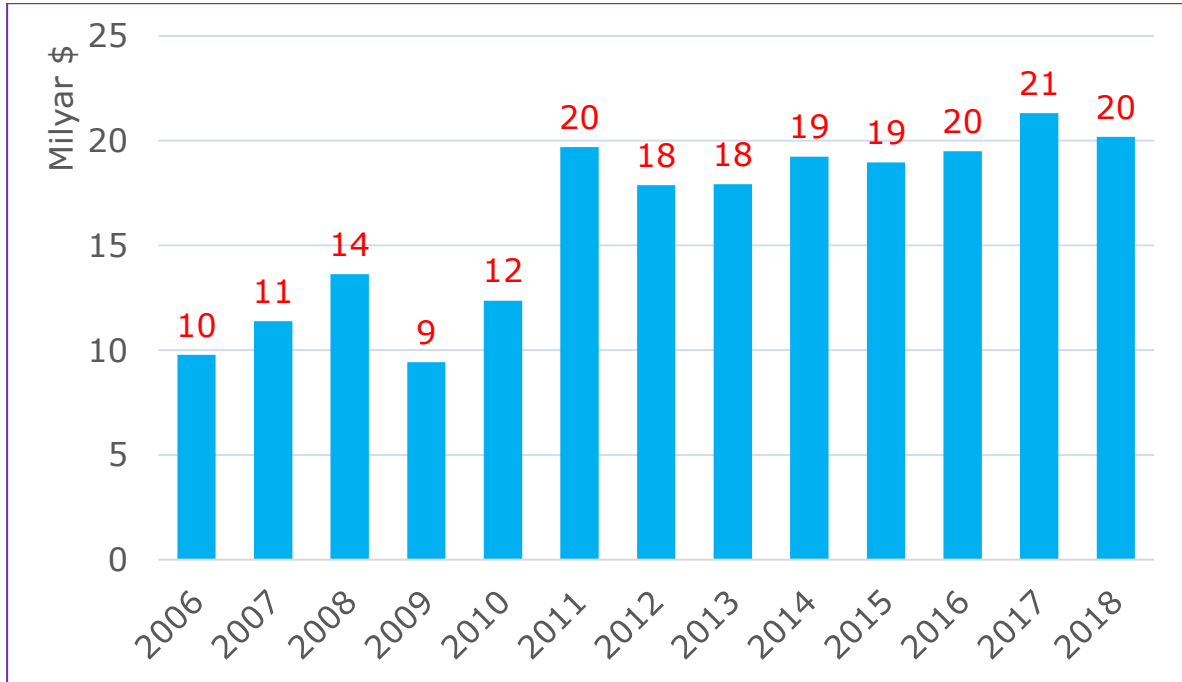
Resmi Adı	Sri Lanka Demokratik Sosyalist Cumhuriyeti
Nüfus	21.670.000
Yüzölçümü	65.610 km ²
Dil	Seylanca, Tamilce
Başkent	Kolombo
Para Birimi	Sri Lanka Rupisi (0,032 TL)
Yönetim Şekli	Cumhuriyet (Yarı Başkanlık Sistemi)
Cumhurbaşkanı	Maithripala Sirisena (8 Ocak 2015)
GSYİH (Nominal)	88,9 milyar \$ (2018)
KİŞİ BAŞINA GSYİH	4.102 \$ (2018)
GSYİH BÜYÜME HIZI (Reel)	%3,2 (2018)
ENFLASYON ORANI	%2,13 (2018)
İŞSİZLİK ORANI	%4,18 (2018)
TOPLAM İHRACAT	12,3 Milyar \$ (2018)
TOPLAM İTHALAT	20,2 Milyar \$ (2018)
SRİ LANKA'NIN TÜRKİYE'DEN İTHALATI	85 Milyon \$
SRİ LANKA'NIN TÜRKİYE'YE İHRACATI	235 Milyon \$

SRI LANKA'NIN DIŐ TİCARET VERİLERİ

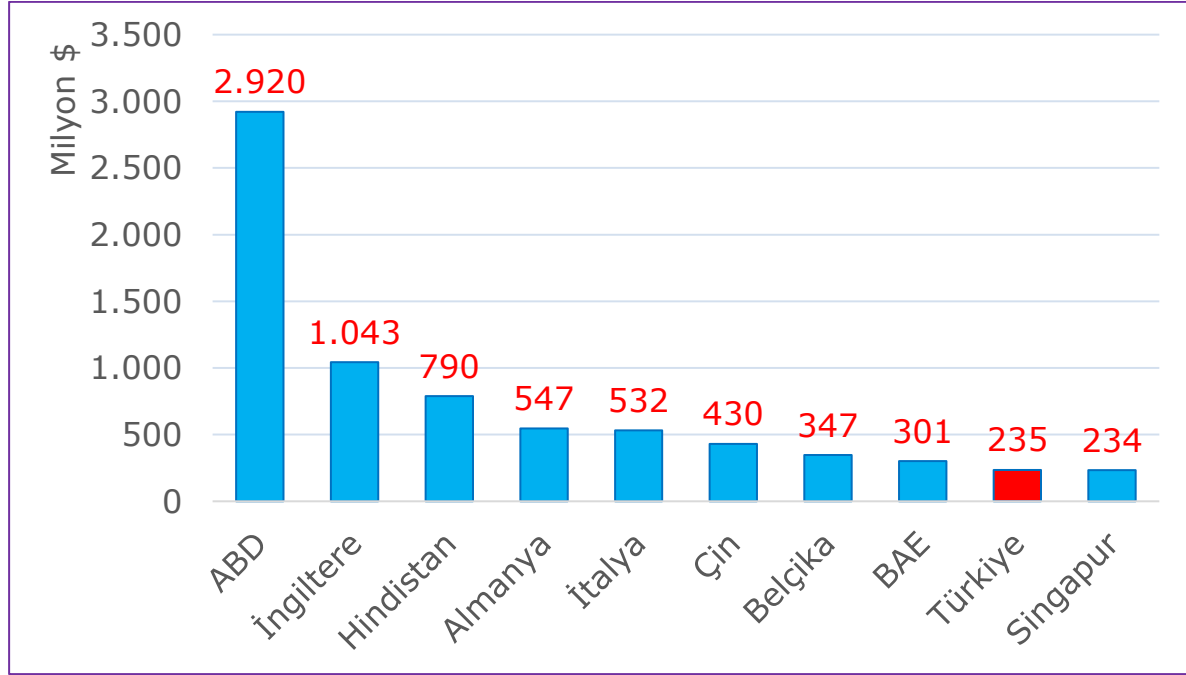
• **Sri Lanka'nın Dünyaya İhracatı**
(TradeMap, 2006-2018)



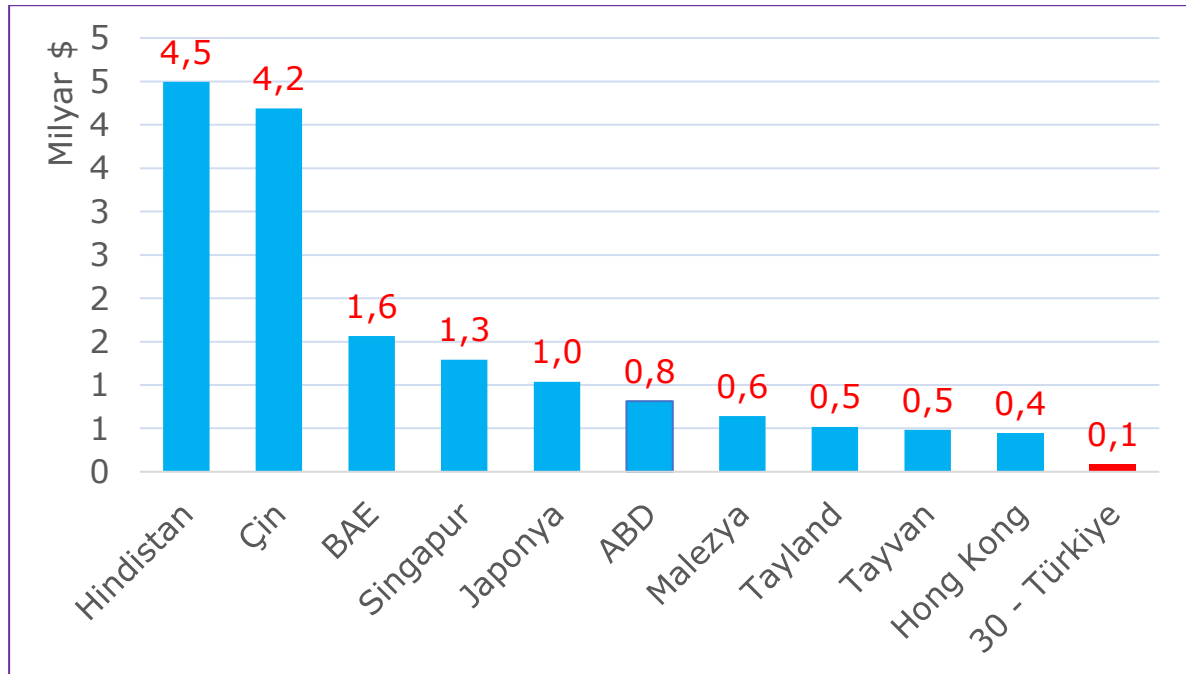
• **Sri Lanka'nın Dünyadan İthalatı**
(TradeMap, 2006-2018)



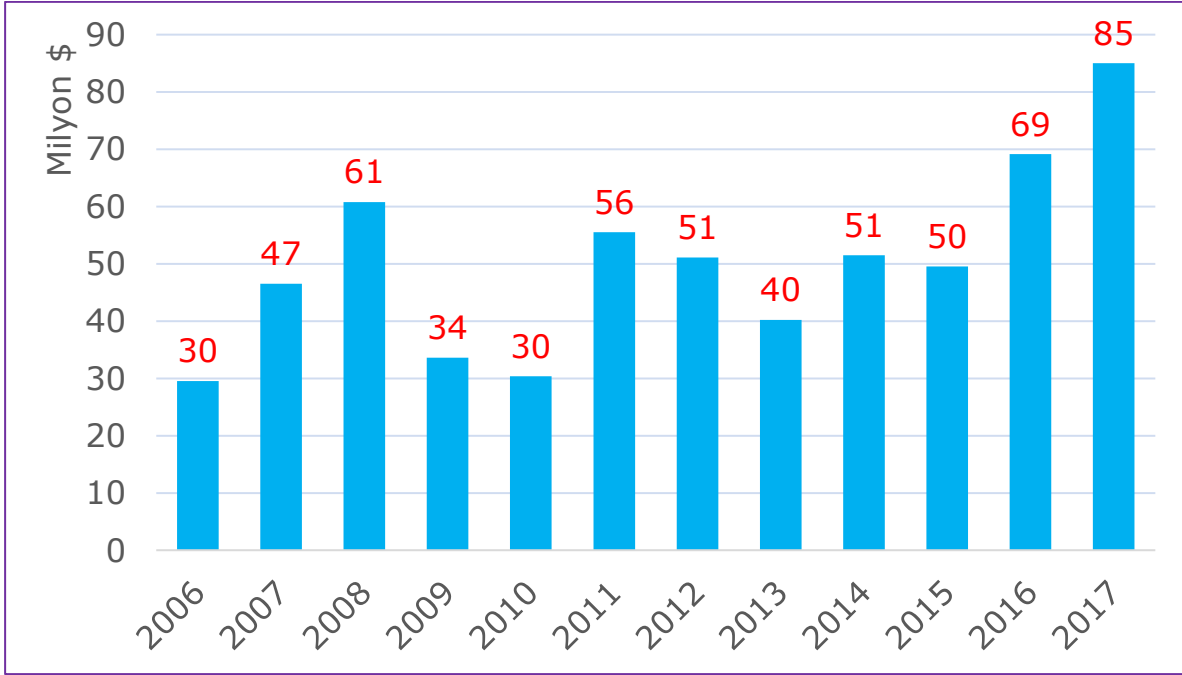
• **Sri Lanka'nın İhracatında Ülkeler**
(TradeMap, 2017)



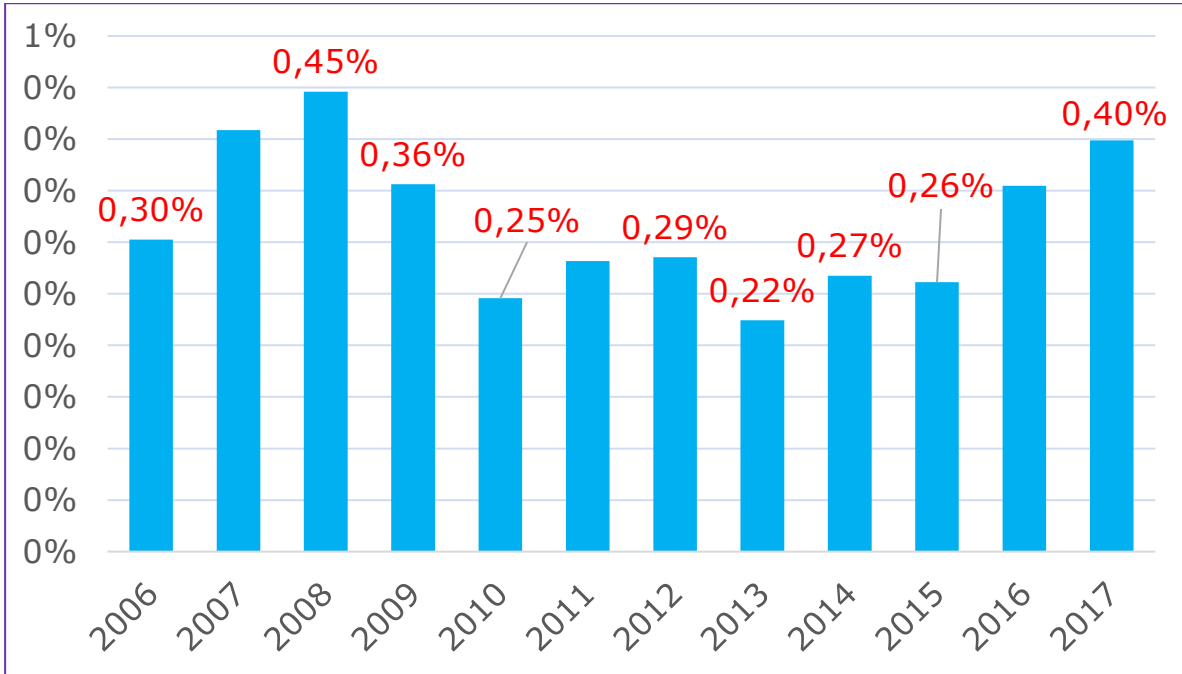
• **Sri Lanka'nın İthalatında Ülkeler**
(TradeMap, 2017)



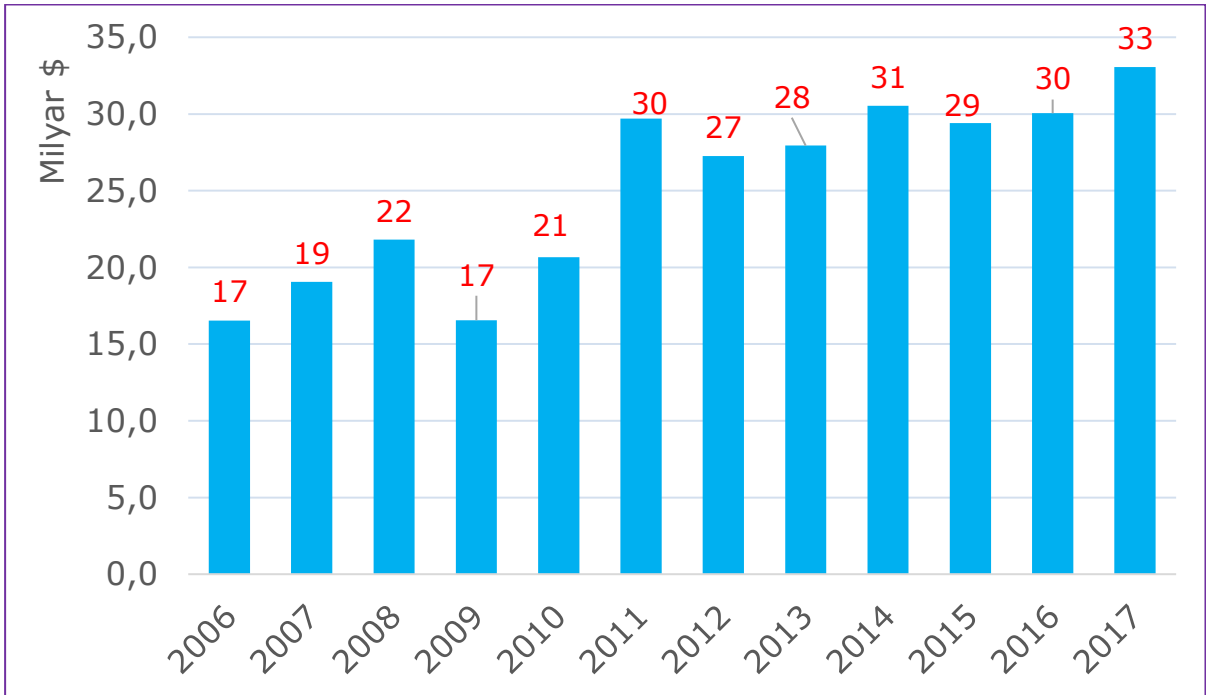
• **Sri Lanka'nın Türkiye'den İthalatı**
(TradeMap, 2006-2017)



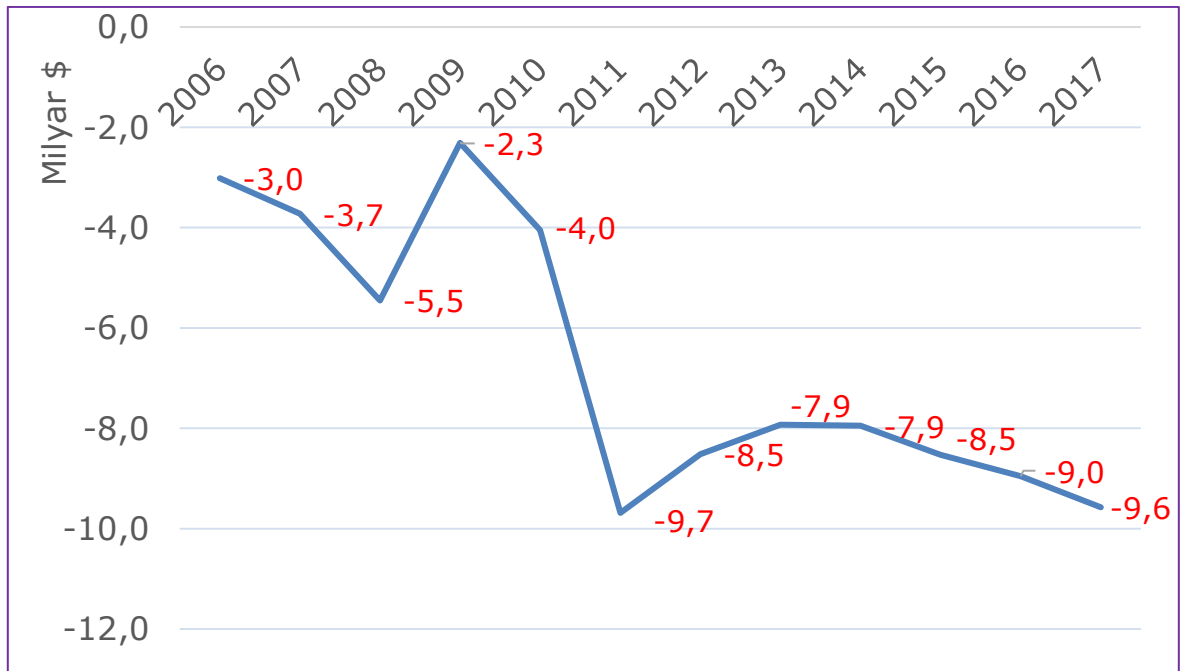
• **Sri Lanka'nın İthalatında Türkiye'nin Payı**
(TradeMap, 2006-2017)



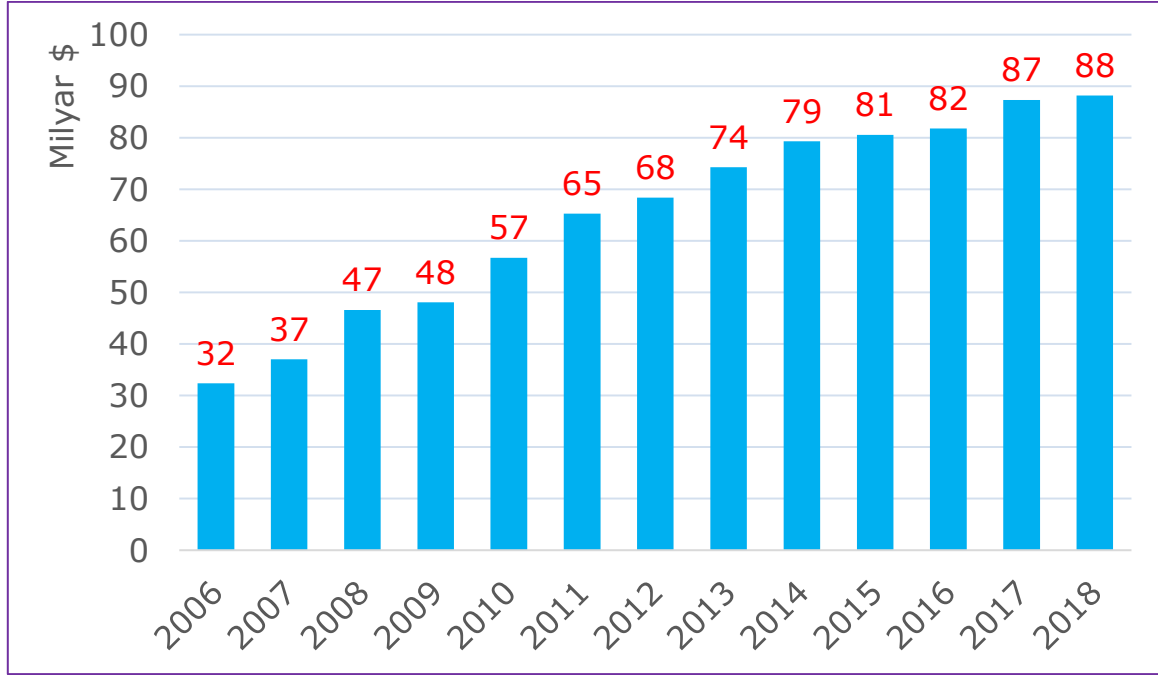
• **Sri Lanka'nın Dış Ticaret Hacmi**
(TradeMap, 2006-2017)



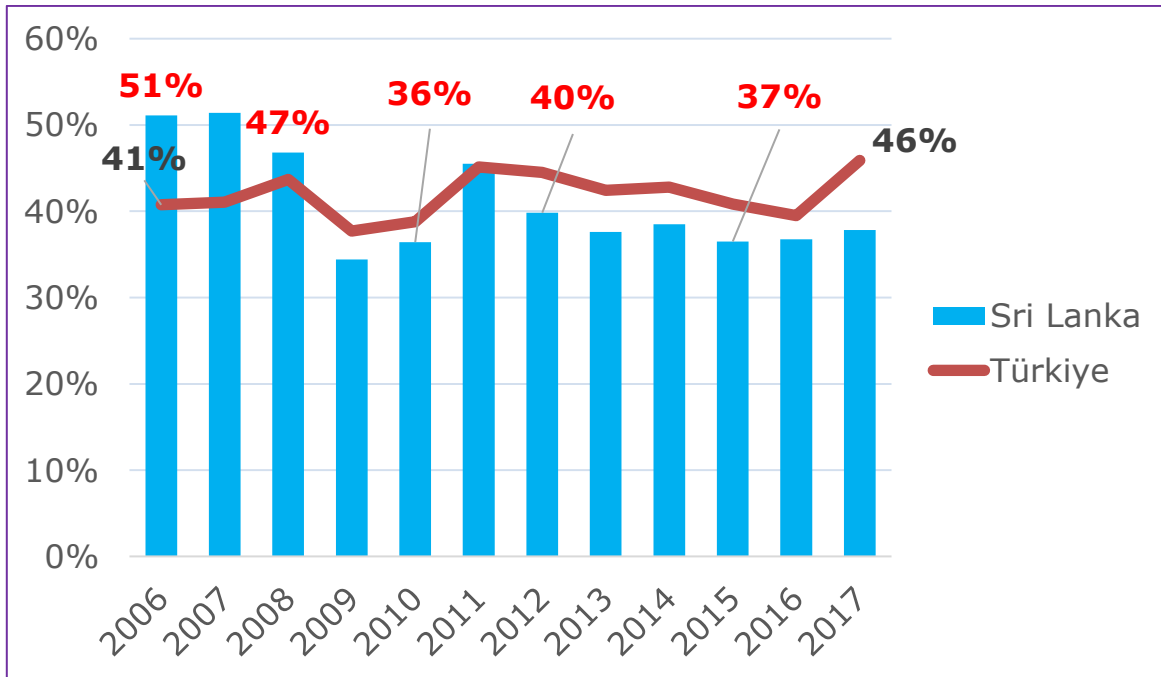
• **Sri Lanka'nın Dış Ticaret Dengesi**
(TradeMap, 2006-2017)



• **Sri Lanka'nın GSYH'si**
(Dünya Bankası, 2006-2018)



• **Sri Lanka'nın Dış Ticaret Hacminin GSYH'ye Oranı - Trade Openness (Türkiye ile karşılaştırma)**
(Dünya Bankası, TradeMap, 2006-2018)



• **Sri Lanka'nın Dünyaya İhracatında İlk 10 GTİP**
(TradeMap, 2018)

6'lı GTİP Kodu	Ürün Açıklaması	Sri Lanka'nın İhracatı 2018
'621210	Sütyenler	701,4 milyon \$
'090240	Siyah çay (fermente edilmiş) (> 3 kg. hazır ambalajlarda)	568 milyon \$
'890520	Yüzer/dalabilen sondaj ve üretim platformları	393,6 milyon \$
'401290	Kauçuk dolgu lastikler, değişebilir sırtlar, flapslar	381,1 milyon \$
'611610	Eldiven (tek parmaklı/ parmaksız); plastik/kauçuk emdirilmiş, sıvanmış/kaplanmış (örme veya kroşe)	350,8 milyon \$
'090230	Siyah çay (fermente edilmiş) (<=3 kg. hazır ambalajlarda)	330,7 milyon \$
'620342	Erkek/erkek çocuk için kısa pantolon, şort vs. pamuktan	312,1 milyon \$
'710391	Yakut (rubi) safir, zümrüt (başka şekilde işlenmiş)	239,9 milyon \$
'610821	Kadın/kız çocuk için slipler ve külotlar; pamuktan (örme veya kroşe)	236 milyon \$
'610822	Kadın/kız çocuk için slipler ve külotlar; sentetik ve suni liflerden (örme veya kroşe)	229,6 milyon \$

• **Sri Lanka'nın Dünyadan İthalatında İlk 10 GTİP**
(TradeMap, 2018)

6'lı GTİP Kodu	Ürün Açıklaması	Sri Lanka'nın İthalatı
'271019	Diğer yağlar ve müstahzarlar	1,4 milyar \$
'271012	Petrol ve bitümenli yağlardan elde edilen hafif yağlar ve müstahzarları (petrol veya bitümenli yağ oranı \geq %70)	940,3 milyon \$
'710812	Altın (diğer işlenmemiş şekillerde olanlar, para yerine kullanılmayan)	452,1 milyon \$
'870340	Hem benzinli hem de tahrik gücü veren elektrik motorlu diğer taşıtlar; harici güç kaynağından şarj edilenler HARİÇ	434,4 milyon \$
'890520	Yüzer/dalabilen sondaj ve üretim platformları	338,1 milyon \$
'870321	Motorlu taşıt; kıvılcım ateşlemeli (silindir hacmi \leq 1000cm ³)	336,6 milyon \$
'600410	Örme veya kroşe mensucat (en>30cm, elastomerik iplik $>$ %5) (60.01 Pozisyonundakiler hariç)	317,4 milyon \$
'880240	Uçak ve diğer hava taşıtları (boş ağırlık $>$ 15000 kg)	273,4 milyon \$
'851712	Hücresel ağlar için veya diğer kablosuz ağlar için telefonlar	267,3 milyon \$
'040221	Süt, krema (toz, granül vs. katı yağ oranı %1, 5'tan fazla) (tatlandırıcısız)	263 milyon \$

• **Sri Lanka'nın Türkiye'den İthalatında İlk 10 GTİP**
(TradeMap, 2017)

6'lı GTİP Kodu	Ürün Açıklaması	Sri Lanka'nın İthalatı
'410640	Sürüngelelerin dabaklanmış derileri	4,3 milyon \$
'210210	Canlı mayalar	3,4 milyon \$
'251512	Mermer ve traverten (blok, kalın dilimler şeklinde kesilmiş)	2,7 milyon \$
'551511	Devamsız poliester+viskoz ipeği liflerinden	2,6 milyon \$
'151710	Margarin (sıvı margarin hariç)	2,5 milyon \$
'600622	Pamuktan diğere örme veya kroşe mensucat; boyanmış	2,2 milyon \$
'870870	Kara taşıtları için tekerlekleri vb aksam, parça/aksesuarı	2,1 milyon \$
'520942	Pamuk men (denim, renkli ipliklerden, m2>200gr, pa=>%85)	2 milyon \$
'283620	Sodyum karbonat	2 milyon \$
'600690	Örme veya kroşe diğere mensucat	1,8 milyon \$

• **Sri Lanka'nın Türkiye'ye İhracatında İlk 10 GTİP**
(TradeMap, 2017)

6'lı GTİP Kodu	Ürün Açıklaması	Sri Lanka'nın İthalatı
'090240	Siyah çay (fermente edilmiş) (> 3 kg. hazır ambalajlarda)	96,2 milyon \$
'090230	Siyah çay (fermente edilmiş) (<=3 kg. hazır ambalajlarda)	86,5 milyon \$
'551011	Diğer iplik; tekkat, suni devamsız lif >= 85% (toptan)	12,2 milyon \$
'611610	Eldiven (tek parmaklı/ parmaksız); plastik/kauçuk emdirilmiş, sıvanmış/kaplanmış (örme veya kroşe)	5,8 milyon \$
'401290	Kauçuk dolgu lastikler, değişebilir sırtlar, flaplar	4,5 milyon \$
'380210	Aktif hale getirilmiş karbon	3,6 milyon \$
'282410	Kurşun monoksit (mürdesenk)	2,7 milyon \$
'080111	Hindistan cevizi (kurutulmuş)	2 milyon \$
'401519	Diğer eldivenler (sertleştirilmemiş vulkanize kauçuk)	1,9 milyon \$
'840710	Hava taşıtlarının motorları	1,8 milyon \$

• **Sri Lanka'nın İhracatında Sektörler**
(TradeMap, 2018)

SEKTÖR	2018 İhracat (X 1.000 \$)
Çelik	58.503
Çimento Cam Seramik ve Toprak Ürünleri	77.226
Demir ve Demir Dışı Metaller	121.627
Deri ve Deri Mamulleri	74.388
Diğer Sanayi Ürünleri	91.086
Elektrik Elektronik	428.714
Fındık ve Mamulleri	40.905
Gemi, Yat ve Hizmetleri	549.426
Halı	6.446
Hazır giyim ve Konfeksiyon	5.502.617
Hububat, Bakliyat, Yağlı Tohumlar ve Mamulleri	752.534
İklimlendirme Sanayii	83.805
Kimyevi Maddeler ve Mamulleri	664.183
Kuru Meyve ve Mamulleri	83.289
Madencilik Ürünleri	66.054
Makine ve Aksamları	270.089
Meyve Sebze Mamulleri	72.538
Mobilya, Kağıt ve Orman Ürünleri	287.563
Mücevher	419.352
Otomotiv Endüstrisi	732.340
Savunma ve Havacılık Sanayii	64.521
Su Ürünleri ve Hayvansal Mamuller	313.024
Süs Bitkileri ve Mamulleri	17.706
Tekstil ve Hammaddeleri	299.175
Tütün	86.290
Yaş Meyve ve Sebze	1.052.320
Diğer Ürünler	64.471
Genel Toplam	12.280.305

• **Sri Lanka'ya İhracatımızda Sektörler**
(TİM, Ocak-Kasım 2019)

SEKTÖR	Ocak-Kasım 2018 (x1000\$)	Ocak-Kasım 2019 (x1000\$)	Değişim
Çelik	48.045	4.921	-90%
Çimento Cam Seramik ve Toprak Ürünleri	1.256	687	-45%
Demir ve Demir Dışı Metaller	4.347	3.022	-30%
Deri ve Deri Mamulleri	3.287	2.134	-35%
Diğer Sanayi Ürünleri	1	2	73%
Elektrik Elektronik	3.566	3.471	-3%
Fındık ve Mamulleri	70	48	-32%
Halı	60	19	-68%
Hazır Giyim ve Konfeksiyon	334	287	-14%
Hububat, Bakliyat, Yağlı Tohumlar ve Mamülleri	5.231	5.438	4%
İklimlendirme Sanayii	2.527	2.242	-11%
Kimyevi Maddeler ve Mamulleri	11.497	11.315	-2%
Kuru Meyve ve Mamulleri	15	47	209%
Madencilik Ürünleri	1.723	964	-44%
Makine ve Aksamları	4.004	4.827	21%
Meyve Sebze Mamulleri	24	4	-83%
Mobilya, Kağıt ve Orman Ürünleri	1.655	3.195	93%
Mücevher	45	0	-99%
Otomotiv Endüstrisi	6.374	4.852	-24%
Savunma ve Havacılık Sanayii	133	17	-87%
Su Ürünleri ve Hayvansal Mamuller	126	0	-100%
Tekstil ve Hammaddeleri	15.518	22.162	43%
Yaş Meyve ve Sebze	85	1.744	1942%
Zeytin ve Zeytinyağı	30	0	-100%

- **Sri Lanka Pazarında En Yüksek Pazar Payına Sahip Olduğumuz Ürünler**
(TradeMap, 2017, "Sri Lanka'nın Türkiye'den ve Dünya'dan İthalatı > 100 Bin \$")

6'lı GTİP Kodu	Ürün Açıklaması	Sri Lanka'nın Türkiye'den İthalatı	Sri Lanka'nın Dünyadan İthalatı	Pazar Payımız
'293911	Haşhaş sapı konsantresi; kodein, morfin, eroin, hidrokodon vb. ile tuzları	125 bin \$	126 bin \$	99,2%
'251310	Sünger taşı, zımpara taşı (tabii korindon ve diğer tabii aşındırıcılar)	417 bin \$	449 bin \$	92,9%
'540310	Viskoz ipeği ipliği (dikiş hariç) mukavemetli (toptan)	487 bin \$	525 bin \$	92,8%
'540781	Diğer dokunmuş mens; sent.fil.<%85, pamuk karışık	407 bin \$	476 bin \$	85,5%
'284019	Diğer disodyum tetraborat	333 bin \$	428 bin \$	77,8%
'410640	Sürüngenlerin dabaklanmış derileri	4,3 milyon \$	6,1 milyon \$	70,5%
'551642	Diğer mensucat (boyanmış, suni devamsız lif<%, pamuk karışık)	152 bin \$	217 bin \$	70,0%
'740911	Rafine edilmiş bakırdan rulo halinde sac, profil, levha, şerit vs.	1,6 milyon \$	2,6 milyon \$	63,7%
'281000	Bor oksitleri; borik asitler	158 bin \$	293 bin \$	53,9%
'540339	Diğer suni filament iplikleri (dikiş hariç) toptan	306 bin \$	587 bin \$	52,1%

- **Sri Lanka Pazarında Pazar Payımızın Olmadığı Ürünler**

(TradeMap, 2017, "Sri Lanka'nın Dünyadan ithalatı & Sri Lanka'nın dünyaya ihracatı > 1 milyon \$")

6'lı GTİP Kodu	Ürün Açıklaması	Sri Lanka'nın Dünyadan İthalatı	Türkiye'nin Dünyaya İhracatı	Sri Lanka'nın Türkiye'den İthalatı
'710812	Altın (diğer işlenmemiş şekillerde olanlar, para yerine kullanılmayan)	649,8 milyon \$	6,6 milyar \$	-
'271012	Petrol ve bitümenli yağlardan elde edilen hafif yağlar ve müstahzarları	627,1 milyon \$	2,1 milyar \$	-
'720711	Demir/alaşimsız çelik (Cu<%0, 25; genişlik<2xkalınlık)	355,5 milyon \$	240,7 milyon \$	-
'252329	Çimento; portland; diğer	347,9 milyon \$	264,3 milyon \$	-
'880240	Uçak ve diğer hava taşıtları (boş ağırlık >15000 kg)	318,6 milyon \$	816,9 milyon \$	-
'100199	Buğday (makarnalık durum buğdayı hariç) ve mahlut; tohumluk olmayan	302 milyon \$	6,4 milyon \$	-
'851712	Hücresel ağlar için veya diğer kablosuz ağlar için telefonlar	277 milyon \$	37,9 milyon \$	-
'100630	Pirinç (yarı/tam olarak değirmenden geçirilmiş pirinç)	273,7 milyon \$	36,5 milyon \$	-
'040221	Süt, krema (toz, granül vs. katı yağ oranı %1, 5'tan fazla) (tatlandırıcısız)	273,6 milyon \$	1,7 milyon \$	-
'270112	Bitümenli taşkömürü	250,1 milyon \$	9,4 milyon \$	-

- **Sri Lanka'da Pazar Payımızı Kaybettiğimiz Ürünler**

(TradeMap, 2016-2017, "Sri Lanka'nın 2017'de Dünyadan ithalatı > 1 milyon \$")

6'lı GTİP Kodu	Ürün Açıklaması	Sri Lanka'nın Türkiye'den	Sri Lanka'nın Dünyadan	Sri Lanka'nın Türkiye'den	Sri Lanka'nın Dünyadan
'850421	Sıvı dielektrik transformatörler güç<650 kVA	714 bin \$	1,2 milyon \$	-	1,9 milyon \$
'441820	Kapı-kasaları, eşikleri, pervazları ağaçtan	482 bin \$	3,8 milyon \$	-	4 milyon \$
'846490	Taş, seramik, beton, çimento, soğuk cam işleyen diğer makineler	198 bin \$	1,4 milyon \$	-	1,2 milyon \$
'846291	Hidrolik presler	179 bin \$	1,7 milyon \$	-	3,1 milyon \$
'852990	Hava taşıtı, radar, telsiz-uzaktan kumanda cihazı aksam, parçaları	158 bin \$	3,6 milyon \$	-	4,9 milyon \$
'440929	Geniş yapraklı diğer ağaçlardan şekil verilmiş diğer kereste	146 bin \$	1,8 milyon \$	-	1,1 milyon \$
'843010	Kazık varyosları ve kazık sökme makineleri	125 bin \$	4,9 milyon \$	-	3,1 milyon \$
'732599	Demir/çelikten döküm yoluyla üretilen diğer eşya	98 bin \$	2 milyon \$	-	1,1 milyon \$
'847780	Kauçuk/plastik eşya imali için diğer makine-cihazlar	84 bin \$	12,8 milyon \$	-	11,3 milyon \$
'841720	Ekmek, pasta, bisküvi fırınları; elektriksiz	65 bin \$	1,8 milyon \$	-	1,7 milyon \$

- **Sri Lanka'ya İhracatımızın Değer Olarak En Çok Arttığı Ürünler**
(TradeMap, 2017, "Sri Lanka'nın 2017'de Türkiye'den ithalatı > 1 milyon \$")

6'lı GTİP Kodu	Ürün Açıklaması	Sri Lanka'nın Türkiye'den	Sri Lanka'nın Türkiye'den	Pazar Kazancı
'410640	Sürüngenlerin dabalıanmış derileri	2,2 milyon \$	4,3 milyon \$	2,1 milyon \$
'551511	Devamsız poliester+viskoz ipeđi liflerinden	735 bin \$	2,6 milyon \$	1,9 milyon \$
'283620	Sodyum karbonat	292 bin \$	2 milyon \$	1,7 milyon \$
'600622	Pamuktan diđer örme veya kroşe mensucat; boyanmış	595 bin \$	2,2 milyon \$	1,6 milyon \$
'600490	Örme veya kroşe diđer mensucat (en>30cm, kauçuk iplik >%5) (60.01 Pozisyonundakiler hariç)	380 bin \$	1,7 milyon \$	1,3 milyon \$
'721391	Filmaşin (çap<14mm. enine kesiti daire şeklinde)	0	1,2 milyon \$	1,2 milyon \$
'392690	Plastikten diđer eşya	267 bin \$	1,4 milyon \$	1,2 milyon \$
'850423	Sıvı dielektrik transformatörleri;gücü>10000 kVA	0	1,1 milyon \$	1,1 milyon \$
'521021	Pamuk men (bez ayađı;m2<200gr, pamuk<%85) ađartılmış	17 bin \$	1 milyon \$	0,9 milyon \$
'520942	Pamuk men (denim, renkli ipliklerden, m2>200gr, pa=>%85)	1,1 milyon \$	2 milyon \$	0,9 milyon \$

- **Sri Lanka'ya İhracatımızın Değer Olarak En Çok Azaldığı Ürünler**
(TradeMap, 2017, "Sri Lanka'nın 2016'da Türkiye'den ithalatı > 100 bin \$")

6'lı GTİP Kodu	Ürün Açıklaması	Sri Lanka'nın Türkiye'den İthalatı (2016)	Sri Lanka'nın Türkiye'den İthalatı (2017)	Pazar Kaybı
'151710	Margarin (sıvı margarin hariç)	5,1 milyon \$	2,5 milyon \$	-2,6 milyon \$
'411200	Koyun ve kuzuların diğer deri ve köseleleri	2,6 milyon \$	833 bin \$	-1,8 milyon \$
'842951	Önden yüklemeli küreyici-yükleyiciler	1,9 milyon \$	419 bin \$	-1,5 milyon \$
'090931	Kimyon tohumları; ezilmemiş, öğütülmemiş	1,6 milyon \$	284 bin \$	-1,3 milyon \$
'854449	Diğer elektrik iletkenleri (gerilimi=<80 V. için)	1,5 milyon \$	255 bin \$	-1,3 milyon \$
'071320	Nohut; kabuksuz (kuru)	1,4 milyon \$	345 bin \$	-1 milyon \$
'210410	Çorbalar, et suları ve müstahzarları	1,4 milyon \$	568 bin \$	-784 bin \$
'551311	Devamsız poliester, pamuk karışımı düz dokuma	1,4 milyon \$	663 bin \$	-759 bin \$
'850421	Sıvı dielektrik transformatörler güç<650 kVA	714 bin \$	0	-714 bin \$
'441820	Kapı-kasaları, eşikleri, pervazları ağaçtan	482 bin \$	0	-482 bin \$